

इ-ट्यूटोरियल

1. चालान जोड़ना (टैग) / चालान परिवर्तन के लिए महत्वपूर्ण जानकारी
2. चालान जोड़ना (टैग) / चालान परिवर्तन के संक्षिप्त चरण
3. चालान जोड़ना (टैग) / चालान परिवर्तन के लिए सचित्र गाइड



TDS
Centralized Processing Cell

1. चालान जोड़ना (टैग) / चालान परिवर्तन के लिए महत्वपूर्ण जानकारी

यह सुविधा अत्यंत उपयोगी है क्योंकि इस से:-

- ए ओ द्वारा जारी की गई डिमांड / जुर्माना को **चालान जोड़ें (टैग) / चालान परिवर्तन** के माध्यम से समाप्त किया जा सकता है।
- **उपलब्ध शेष राशि के साथ चालानों की सूची निम्नलिखित नियमों के अनुसार स्क्रीन पर दिखाई देगी:**
 - ✓ आउटपुट तालिका में केवल अनक्लेम्ड और आंशिक रूप से प्रयोग हुए चालान दिखाए जाएंगे।
 - ✓ तालिका में दिखाए गए चालान की सीमा डिमांड के **1 वर्ष आगे एवं 1 वर्ष (+/- 1)** पीछे तक की होगी।
 - ✓ केवल उन चालानों को यहां दर्शाया जाएगा जिन पर कोई ऑनलाइन चालान संशोधन नहीं हुआ है।
- **टैग चालान** एक समय में एक ही डिमांड के लिए किया जा सकता है। **चालान परिवर्तन (Replace Challan)** की अनुमति केवल तब दी जाएगी जिसमें पहले से ही चालान को टैग किया गया हो।
- यदि कटौतीकर्ता किसी डिमांड के लिए एक चालान टैग कर देता है और ए ओ उस डिमांड की राशि को कम कर देता है तो टैग हुए चालान की अतिरिक्त राशि मांग से मुक्त हो जाएगी।

2. चालान जोड़ना (टैग) / चालान परिवर्तन के संक्षिप्त चरण

- **चरण1** : “ट्रेसेज़”वेबसाइट पर लॉग इन करें
- **चरण2** : “डिफ़ॉल्ट” टैब के अंतर्गत “चालान जोड़ना (टैग) / चालान परिवर्तन” पर जाएँ
- **चरण3** :सभी वित्तीय वर्षों से संबंधित डिमांड की तालिका स्क्रीन पर प्रदर्शित होगी
- **चरण4** : चालान जोड़ने (टैग) / चालान परिवर्तन के लिए पंक्ति का चयन
- **चरण5** : हाइपरलिंक पर क्लिक करके टैग (जोड़ा) हुआ चालान देखें
- **चरण 6**: टैग चालान टैब पर क्लिक करें,टैग करने के लिए चालान का विवरण स्क्रीन पर दिखाई देगा
- **चरण 7**: टैग करने के लिए चालान का चयन करें, चालान में प्रयोग होने वाली राशि दर्ज करें और “**क्रीएट रिक्वेस्ट**” बटन पर क्लिक करें। अनुरोध संख्या स्क्रीन पर प्रदर्शित होगी
- **चरण 8**: अनुरोध की स्थिति जांचने के लिए “**डिफ़ॉल्ट टैब**” के अंतर्गत “**चालान जोड़ने (TAG) / चालान परिवर्तन की अनुरोध जाँचे**” पर क्लिक करें
- **चरण 9** : वित्तीय वर्ष का चयन करें और अनुरोध स्थिति देखने के लिए **अनुरोध संख्या** दर्ज करें.

टैग चालान / चालान परिवर्तन अनुरोध के लिए निम्नलिखित स्थितियाँ संभव है:-

- **आवेदित/सबमिटेड** : जब टैग चालान / चालान परिवर्तन के लिए अनुरोध सफलतापूर्वक दर्ज किया गया है
- **संसाधित /प्रॉसेस्ड** : जब अनुरोध सफलतापूर्वक संसाधित किया गया है
- **विफल** : ए ओ द्वारा मांग को हटाने या चालान में अपर्याप्त शेष राशि होने के कारण अनुरोध विफल होती है।

3. चालान जोड़ना (टैग) / चालान परिवर्तन के लिए सचित्र गाइड

ट्रेसेज़ पर लॉग इन करें

Home | About Us | Contact Us | Help | Related Links | Login

Search In Keyword

English

TDS Centralized Processing Cell | **TRACES** TDS Reconciliation Analysis and Correction Enabling System

सत्यमेव जयते
Government of India
Income Tax Department

Home Deductor Tax Payer Help


Login

Deductor Taxpayer/PAO

User Id*

Password*

TAN for Deductor / PAN for Tax Payer*

Verification Code*  [Click to refresh image](#)

Enter text as in above image*

अधिक जानकारी के लिए प्रत्येक क्षेत्र के आगे मदद आइकन पर क्लिक करें

यूजर आईडी और पासवर्ड दर्ज करें

टैन दर्ज करें

सत्यापन कोड में प्रदर्शित टेक्स्ट दर्ज करें।

किसी भी स्क्रीन पर अधिक विवरण के लिए, मदद चिह्न पर क्लिक करें

For Deductors:

- If you are not yet registered in TRACES, you may login for first time with existing User Id & Password as provided by TIN and your TAN
- If you are unable to login with TIN User Id & Password, please register as new user in TRACES
- If you are already registered in TRACES, please login with your registered User Id, Password & TAN

For Tax Payers:

- If you are already registered in TRACES, please login with your registered User Id (PAN), Password & PAN else register as new user

Common Note:

Verification Code is mandatory

TAN / PAN is mandatory

Password is mandatory

3. चालान जोड़ना (टैग) / चालान परिवर्तन के लिए सचित्र गाइड

प्रारंभिक पृष्ठ

TDS
Centralized Processing Cell

TRACES
TDS Reconciliation Analysis and Correction Enabling System

सत्यमेव जयते
Government of India
Income Tax Department

Dashboard Statements / Payments Defaults Communications Downloads Profile Help

Quick Links

- Challan Status
- Request for Justification Report Download
- Request for Conso File
- Download Form 16
- Requested Downloads
- PAN Verification
- Inbox **New**

Welcome to TRACES!

TRACES is a user-friendly application that will help you to manage your TDS / TCS account. Some of the functionalities available through TRACES are listed below.

- Dashboard view presenting summary of your account
- Statements / Payments
 - View challan status and challan consumption details
 - View TDS-TCS Credit for a PAN and verify PAN of Tax Payer
- Downloads
 - Download requested files
 - Download Form 16 / 16A
- Profile
 - Update Communication Details

Customer Care

Toll-Free: 1800 103 0344

0120 4814600

contactus@tdscpc.gov.in

User Login Details

प्रारंभिक पृष्ठ प्रदर्शित होगा

3. चालान जोड़ना (टैग) / चालान परिवर्तन के लिए सचित्र गाइड

“चालान जोड़ना (टैग) / चालान परिवर्तन” का चयन

The screenshot displays the TRACES (TDS Reconciliation Analysis and Correction Enabling System) portal. The top navigation bar includes links for Home, About Us, Contact Us, e-Tutorials, Related Links, and Logout, along with a search bar and language selection (English). The main header features the TDS Centralized Processing Cell logo and the TRACES title. A secondary navigation bar contains tabs for Dashboard, Statements / Payments, Defaults, Communications, Downloads, Profile, and Help. The 'Defaults' tab is active, and its dropdown menu is open, highlighting the 'Tag / Replace Challan' option. A callout bubble points to this option with the text: "डिफॉल्ट" टैब के अंतर्गत "चालान जोड़ें (टैग) / चालान परिवर्तन" का चयन करें. The main content area shows a welcome message and a list of functionalities, including viewing challan status and consumption details, downloading requested files, and updating communication details. A 'Customer Care' section on the right provides contact information for the Income Tax Department.

3. चालान जोड़ना (टैग) / चालान परिवर्तन के लिए सचित्र गाइड

सभी वित्तीय वर्षों के लिए डिमांड की सूची

Home | About Us | Contact Us | e-Tutorials | Related Links | Logout

Search In Keyword

TDS Centralized Processing Cell

TRACES TDS Reconciliation Analysis and Correction Enabling System

Government of India Income Tax Department

Dashboard Statements / Payments Defaults Communications Downloads Profile Help

Tag / Replace Challan

Click on the amount corresponding to the financial year to display demands for that financial year

Financial Year	Demand eligible for reduction through tag/replace challan	Demand eligible for reduction through online correction
2015-16	320.00	0.00
2018-19	2000.00	0.00

सभी वित्तीय वर्ष के लिए डिमांड तालिका प्रदर्शित होगी

3. चालान जोड़ना (टैग) / चालान परिवर्तन के लिए सचित्र गाइड

सभी वित्तीय वर्ष के लिए प्रदर्शित डिमांड सूची

The screenshot shows the TDS TRACES portal interface. At the top, there are navigation links: Home, About Us, Contact Us, e-Tutorials, Related Links, and Logout. A search bar is present with the text 'Search In Keyword'. The page features the TDS Centralized Processing Cell logo and the TRACES (TDS Reconciliation Analysis and Correction Enabling System) logo. The Government of India Income Tax Department logo is also visible. A navigation menu includes Dashboard, Statements / Payments, Defaults (highlighted), Communications, Downloads, Profile, and Help. The main heading is 'Tag / Replace Challan'. Below it, a message states: 'Click on the amount corresponding to the financial year to display demands for that financial year'. A table displays demand details for financial years 2015-16 and 2018-19. The 2018-19 row is highlighted. Below the table, a 'Demand Details' section provides instructions: 'Please select a demand and click on 'Tag Challan' to tag a new challan. Use 'Replace Challan' to edit/replace already tagged demand.' A table shows demand details for 2018-19, Q1, 26Q, with a total demand of 2,000.00. At the bottom, there are buttons for 'Tag Challan' and 'Replace Challan'. A message at the bottom states: 'Demand for which there is any open request for challan tagging or challan Replacement, that will not be displayed.'

Financial Year	Demand eligible for reduction through tag/replace challan	Demand eligible for reduction through online correction
2015-16	320.00	0.00
2018-19	2000.00	0.00

Select	Demand Type	Financial Year	Quarter	Form Type	Communication Reference Number	Demand Creation Date	Total Demand (₹)	Balance Total Demand (₹)	Tagged Challan Details
<input checked="" type="radio"/>	Others	2018-19	Q1	26Q			2,000.00	2,000.00	View

चालान जोड़ने (टैग) / चालान परिवर्तित करने के लिए पंक्ति का चयन करें

चालान टैग करने के लिए यहाँ क्लिक करें


3. चालान जोड़ना (टैग) / चालान परिवर्तन के लिए सचित्र गाइड

विकल्प 1: भुगतान की तिथि


Home | About Us | Contact Us | e-Tutorials | Related Links | Logout

Search In Keyword

English

 **TDS**
Centralized Processing Cell

TRACES
TDS Reconciliation Analysis and Correction Enabling System


Government of India
Income Tax Department

Dashboard Statements / Payments **Defaults** Communications Downloads Profile Help

Tag / Replace Challan

Demand Details

Demand Type	Financial Year	Quarter	Form Type	Communication Reference Number	Demand Creation Date	Total Demand (₹)	Balance Total Demand (₹)
Others	2018-19	Q1	26Q			2,000.00	2,000.00

List of Challans with Available Balance

Please use either of search options to search challans

Period of payment CIN Details

Search Option 1

Challan Deposit Date (dd-mmm-yyyy) From To Challan Amount equal to

चालान को जमा करने की तिथि और चालान राशि दर्ज करें। "गो" पर क्लिक करें

3. चालान जोड़ना (टैग) / चालान परिवर्तन के लिए सचित्र गाइड

विकल्प 1: भुगतान की तिथि

Search Option 1

Challan Deposit Date * (dd-mmm-yyyy) From 01-Jun-2018 To 30-Jun-2018 Challan Amount equal to

Please enter amount to be consumed from challan and then select the challan to be tagged. Multiple challans can be tagged.

	Financial Year	Challan Identification Number			Total TDS deposited (₹)	Available Balance before Tagging (₹)	Amount To Be Consumed * (₹)	Available Balance after Tagging (₹)
		BSR Code	Challan Serial Number	Date Of Deposit				
<input type="checkbox"/>	2018-19	4872251	20156	25-Jun-2018	50,000.00	50,000.00	0.00	0.00

आउटपुट टेबल में केवल अनक्लेम्ड और आंशिक रूप से प्रयुक्त चालान ही प्रदर्शित होंगे। तालिका में दिखाए गए चालान की सीमा डिमांड के 1 वर्ष आगे एवं 1 वर्ष (+/- 1) पीछे तक की होगी


3. चालान जोड़ना (टैग) / चालान परिवर्तन के लिए सचित्र गाइड

विकल्प 2 : सिन (CIN) विवरण दर्ज करें


Home | About Us | Contact Us | e-Tutorials | Related Links | Logout

Search In Keyword

English

 **TDS**
Centralized Processing Cell

TRACES
TDS Reconciliation Analysis and Correction Enabling System


संघ के लोगो
Government of India
Income Tax Department

Dashboard Statements / Payments **Defaults** Communications Downloads Profile Help

Tag / Replace Challan

Demand Details

Demand Type	Financial Year	Quarter	Form Type	Communication Reference Number	Demand Creation Date	Total Demand (₹)	Balance Total Demand (₹)
Others	2018-19	Q1	26Q			2,000.00	2,000.00

List of Challans with Available Balance

Please use either of search options to search challans.

Period of payment CIN Details

Search Option 2

BSR Code* Date Of Deposit*
(dd-mmm-yyyy; e.g., 12-Dec-1980) Challan Serial Number* Challan Amount (₹)*

चालान बीएसआर कोड, जमा की तिथि, चालान सीरियल नंबर चालान राशि दर्ज करें, फिर 'GO' पर क्लिक करें

3. चालान जोड़ना (टैग) / चालान परिवर्तन के लिए सचित्र गाइड

अनुरोध बनाये

Tag / Replace Challan

Demand Details

Demand Type	Financial Year	Quarter	Form Type	Communication Reference Number	Demand Creation Date	Total Demand (₹)	Balance Total Demand (₹)
Others	2018-19	Q1	26Q			2,000.00	2,000.00

List of Challans with Available Balance

Please use either of search options to search challans

Period of payment CIN Details

Search Option 2

BSR Code* Date Of Deposit* (dd-mmm-yyyy; e.g., 12-Dec-1980) Challan Serial Number* Challan Amount (₹)*

Please enter amount to be consumed from challan and then select the challan to be tagged. Multiple challans can be tagged.

	Financial Year	Challan Identification Number			Total TDS deposited (₹)	Available Balance before Tagging (₹)	Amount To Be Consumed* (₹)	Available balance after Tagging (₹)
		BSR Code	Challan Serial Number	Date Of Deposit				
<input checked="" type="checkbox"/>	2018-19	4872251	20156	25-Jun-2018	50,000.00	50,000.00	1,500.00	48,500.00
Total Amount from Selected Challan(s) (₹)							1,500.00	

Remaining Balance Demand Amount(₹) : 500.00

मांग के साथ टैग करने के लिए चालान का चयन करें, चालान से प्रयुक्त की जाने वाली राशि दर्ज करें।

आउटपुट टेबल में केवल अनक्लेमड और आंशिक रूप से प्रयुक्त चालान ही प्रदर्शित होंगे। तालिका में दिखाए गए चालान की सीमा डिमांड के 1 वर्ष आगे एवं 1 वर्ष (+/- 1) पीछे तक की होगी

“क्रिएट रिक्वेस्ट” बटन पर क्लिक करें

3. चालान जोड़ना (टैग) / चालान परिवर्तन के लिए सचित्र गाइड

पुष्टिकरण स्क्रीन।

Home | About Us | Contact Us | e-Tutorials | Related Links | Logout

Search In Keyword

English

TDS Centralized Processing Cell | **TRACES** TDS Reconciliation Analysis and Correction Enabling System

Government of India
Income Tax Department

Dashboard | Statements / Payments | **Defaults** | Communications | Downloads | Profile | Help

Tag / Replace Challan

Demand Details

Demand Type	Financial Year	Quarter	Form Type	Communication Reference Number	Demand Creation Date	Total Demand (₹)	Balance Total Demand (₹)
Others	2018-19	Q1	26Q			2,000.00	2,000.00

Added Challan Detail

Financial Year	Challan Identification Number			Total TDS deposited (₹)	Available Balance before Tagging (₹)	Amount To Be Consumed (₹)	Available Balance after Tagging (₹)
	BSR Code	Challan Serial Number	Date Of Deposit				
2018-19	4872251	20156	25-Jun-2018	50,000.00	50,000.00	1,500.00	48,500.00
Total Amount from Selected Challan(s) (₹)						1,500.00	

Remaining Balance Demand Amount(₹) : 500.00

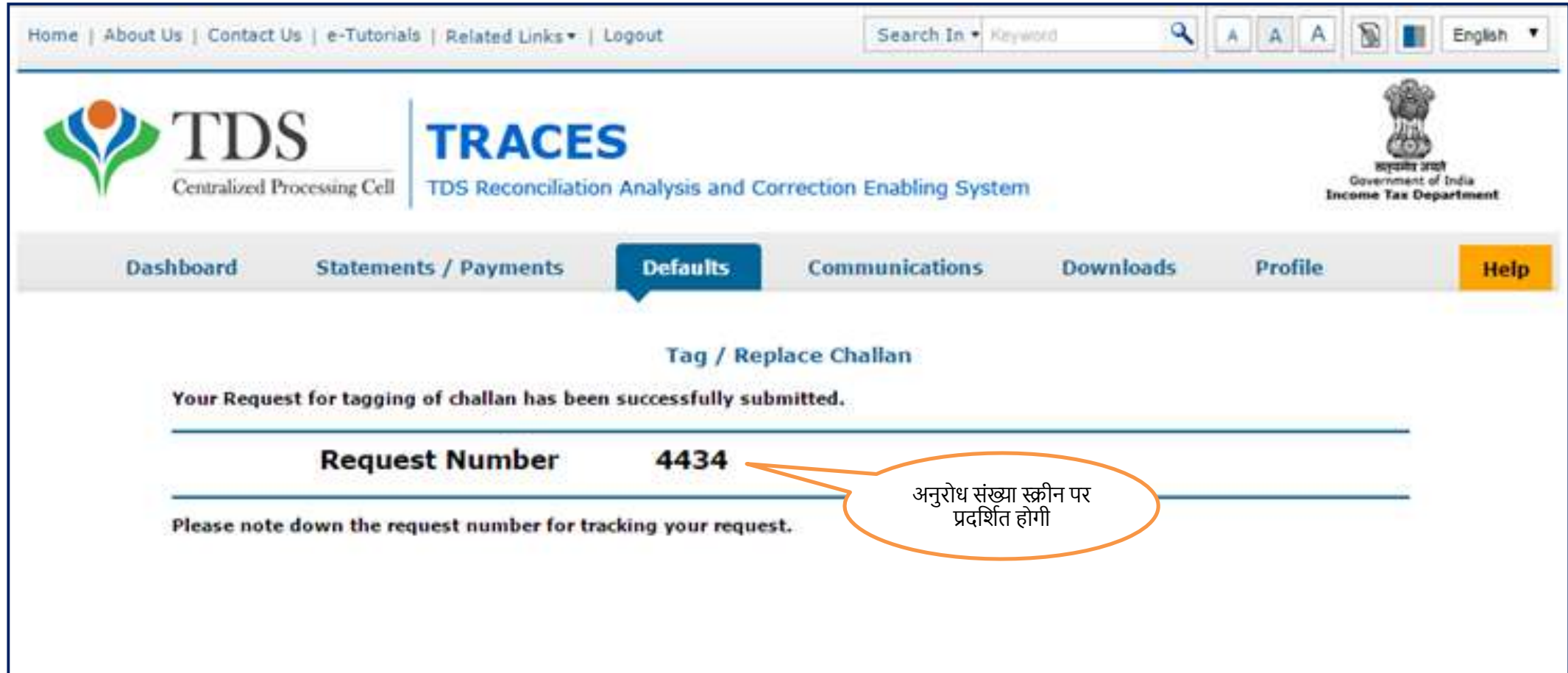
Are you sure you want to tag the selected demand with 1 challans?

Yes No

अनुरोध बनाने के लिए "हां" पर; या पिछली स्लाइड पर वापस जाने के लिए "नहीं" पर क्लिक करें।

3. चालान जोड़ना (टैग) / चालान परिवर्तन के लिए सचित्र गाइड

जनित अनुरोध




The screenshot displays the TDS TRACES portal interface. At the top, there is a navigation bar with links for Home, About Us, Contact Us, e-Tutorials, Related Links, and Logout. A search bar is also present. The main header includes the TDS logo (Centralized Processing Cell) and the TRACES logo (TDS Reconciliation Analysis and Correction Enabling System). The Government of India Income Tax Department logo is visible on the right. A navigation menu below the header contains links for Dashboard, Statements / Payments, Defaults (highlighted), Communications, Downloads, Profile, and Help. The main content area shows a message: "Tag / Replace Challan" followed by "Your Request for tagging of challan has been successfully submitted." Below this, a table displays the "Request Number" as "4434". A callout bubble points to the number 4434 with the text "अनुरोध संख्या स्क्रीन पर प्रदर्शित होगी". At the bottom of the message, it says "Please note down the request number for tracking your request."

Home | About Us | Contact Us | e-Tutorials | Related Links | Logout


Search In Keyword

A A A

English

 **TDS**
Centralized Processing Cell

TRACES
TDS Reconciliation Analysis and Correction Enabling System


सत्यमेव जयते
Government of India
Income Tax Department

Dashboard | Statements / Payments | **Defaults** | Communications | Downloads | Profile | **Help**

Tag / Replace Challan

Your Request for tagging of challan has been successfully submitted.

Request Number	4434
-----------------------	-------------

Please note down the request number for tracking your request.

अनुरोध संख्या स्क्रीन पर प्रदर्शित होगी

चालान परिवर्तन

3. चालान जोड़ना (टैग) / चालान परिवर्तन के लिए सचित्र गाइड

चालान परिवर्तन

The screenshot displays the TRACES (TDS Reconciliation Analysis and Correction Enabling System) portal. The top navigation bar includes links for Home, About Us, Contact Us, e-Tutorials, Related Links, and Logout, along with a search bar and language selection (English). The main header features the TDS Centralized Processing Cell logo and the TRACES logo, with the Government of India Income Tax Department emblem on the right. The navigation menu includes Dashboard, Statements / Payments, Defaults, Communications, Downloads, Profile, and Help. The 'Defaults' menu is expanded, showing options like View Default Summary, Request for Correction, Request for Justification Report Download, Track Correction Request, View Saved Statements, Corrections Ready For Submission, Tag / Replace Challan, and Track Request for Tag / Replace Challan. The 'Tag / Replace Challan' option is highlighted with a blue box and an orange callout bubble. The callout bubble contains the text: "डिफॉल्ट" टैब के अंतर्गत "चालान जोड़ें (टैग) / चालान परिवर्तन" का चयन करें. The main content area shows a welcome message and a list of functionalities, including viewing challan status and consumption details, downloading requested files, and updating communication details. A 'Quick Links' sidebar on the left provides shortcuts for Challan Status, Request for Justification Report Download, Request for Conso File, Download Form 16, Requested Downloads, PAN Verification, and an Inbox with a 'New' notification. A 'Customer Care' section on the right provides toll-free numbers and contact information.

3. चालान जोड़ना (टैग) / चालान परिवर्तन के लिए सचित्र गाइड


सभी वित्तीय वर्ष के लिए प्रदर्शित डिमांड तालिका

Home | About Us | Contact Us | e-Tutorials | Related Links | Logout


Search In Keyword

A A A

English

 **TDS**
Centralized Processing Cell

TRACES
TDS Reconciliation Analysis and Correction Enabling System


सत्यमेव जयते
Government of India
Income Tax Department

Dashboard | Statements / Payments | **Defaults** | Communications | Downloads | Profile | **Help**

Tag / Replace Challan

Click on the amount corresponding to the financial year to display demands for that financial year

Financial Year	Demand eligible for reduction through tag/replace challan	Demand eligible for reduction through online correction
Prior Years	16486561.00	0.00
2014-15	6000.00	0.00
2015-16	449760.00	541750.00
2016-17	544970.00	4805100.00
2017-18	345990.00	0.00
2018-19	0.00	110550.00

Demand Details

Please select a demand and click on "Tag Challan" to tag a new challan. Use "Replace Challan" to edit/replace already tagged challans.

Select	Demand Type	Financial Year	Quarter	Form Type	Communication Reference Number	Demand Creation Date	Total Demand (₹)	Balance Total Demand (₹)	Tagged Challan Details
<input type="radio"/>	Penalty	2016-17	Q1	24Q			560,000.00	544,970.00	View

[Tag Challan](#) [Replace Challan](#)

Demand for which there is any open request for challan tagging or challan Replacement, that will not be displayed

चालान परिवर्तित करने के लिए यहां क्लिक करें

सभी वित्तीय वर्ष के लिए प्रदर्शित डिमांड तालिका

महत्वपूर्ण लेख

3. चालान जोड़ना (टैग) / चालान परिवर्तन के लिए सचित्र गाइड

चालान परिवर्तन

List of Tagged Challans by Deductor
Please edit amount to be consumed from already tagged challans and select the row that needs to be sent for processing. You can add a new challan to be consumed from 'List of Un-tagged challans'

Financial Year	BSR Code	Challan Serial Number	Challan Identification Number	Date Of Deposit	Total TDS deposited (₹)	Available Balance before Tagging (₹)	Amount To Be Consumed - (₹)	Available Balance after Tagging (₹)
2016	5411416	87067		20-Jun-2016	15,000,000.00	14,990,080.00	0.05	14,990,080.00
Total Amount proposed to be consumed from selected challan(s) (₹)(B)							0.05	
15000.00								
Total Amount already tagged with challan(s) (₹)(A)								

List of Challans with Available Balance
Please use either of search options to search challans

Period of payment CIN Details

Search Option 1

Challan Deposit Date (dd-mmm-yyyy) From: 01-Apr-2016 To: 31-Mar-2017 Challan Amount: equal to

Please enter amount to be consumed from challan and then select the challan to be tagged. Multiple challans can be tagged.

Financial Year	BSR Code	Challan Serial Number	Challan Identification Number	Date Of Deposit	Total TDS deposited (₹)	Available Balance before Tagging (₹)	Amount To Be Consumed - (₹)	Available Balance after Tagging (₹)
2016-17	1231000	45678		21-May-2016	100,000,000.00	99,080,240.00	15,030.00	99,080,240.00
2016-17	5411416	87067		20-Jun-2016	15,000,000.00	14,975,080.00	0	14,975,080.00
Total Amount from Selected Challan(s) (₹)(C)							15,030.00	

544969.95

"राशि प्रयोग करने के लिए" पंक्ति का चयन करें

उपलब्ध शेष राशि के साथ टैग चालानों की प्रदर्शित सूची

महत्वपूर्ण लेख

"क्रिएट रिक्वेस्ट" बटन पर क्लिक करें

उपलब्ध शेष राशि के साथ उपलब्ध चालान की प्रदर्शित सूची

डिमांड के साथ टैग करने के लिए चालान का चयन करें, चालान से प्रयोग की जाने वाली राशि दर्ज करें।

महत्वपूर्ण लेख: उपयोगकर्ता पहले से टैग किए गए चालानों में "प्रयोग की जाने वाली राशि" में परिवर्तन कर सकता है। साथ ही, यदि उपयोगकर्ता पहले से टैग किए गए चालान से राशि को कम करता है, तो पहले से टैग किए गए चालान से कम राशि के बराबर या उससे अधिक राशि के साथ एक और चालान को टैग कर सकता है।

3. चालान जोड़ना (टैग) / चालान परिवर्तन के लिए सचित्र गाइड

पुष्टिकरण स्क्रीन

Home | About Us | Contact Us | e-Tutorials | Related Links | Logout

Search In Keyword

English

TDS Centralized Processing Cell | **TRACES** TDS Reconciliation Analysis and Correction Enabling System

Income Tax Department

Dashboard | Statements / Payments | **Defaults** | Communications | Downloads | Profile | Help

Tag / Replace Challan

Demand Details

Demand Type	Financial Year	Quarter	Form Type	Communication Reference Number	Demand Creation Date	Total Demand (₹)	Balance Total Demand (₹)
Penalty	2016-17	Q1	24Q			560,000.00	544,970.00

Remaining Balance Demand Amount(₹) : 544969.95

Are you sure you want to replace the tagged challans with selected challans?

[Yes](#) [No](#)

अनुरोध बनाने के लिए
“हां” पर; या पिछली
स्लाइड पर वापस जाने के
लिए “नहीं” पर क्लिक
करें।

3. चालान जोड़ना (टैग) / चालान परिवर्तन के लिए सचित्र गाइड

जनित अनुरोध

The screenshot displays the TDS TRACES portal interface. At the top, there is a navigation bar with links for Home, About Us, Contact Us, e-Tutorials, Related Links, and Logout. A search bar is also present. The main header features the TDS Centralized Processing Cell logo and the TRACES TDS Reconciliation Analysis and Correction Enabling System logo, along with the Government of India Income Tax Department emblem. Below the header is a menu with options: Dashboard, Statements / Payments, Defaults (highlighted), Communications, Downloads, Profile, and Help. The main content area shows a message: "Tag / Replace Challan" and "Your Request for replacing of challan has been successfully submitted." Below this, a table displays the "Request Number" as "4436". A note at the bottom states, "Please note down the request number for tracking your request." An orange callout bubble points to the request number, containing the text: "अनुरोध संख्या स्क्रीन पर प्रदर्शित होगी".

Request Number	4436
Please note down the request number for tracking your request.	

3. चालान जोड़ना (टैग) / चालान परिवर्तन के लिए सचित्र गाइड

अनुरोध स्थिति की जाँच

The screenshot displays the TDS TRACES portal interface. At the top, there are navigation links (Home, About Us, Contact Us, e-Tutorials, Related Links, Logout) and a search bar. The main header includes the TDS logo, the TRACES title, and the Government of India Income Tax Department logo. Below the header is a navigation menu with options: Dashboard, Statements / Payments, Defaults, Communications, Downloads, Profile, and Help. The 'Defaults' menu is expanded, showing options like 'View Default Summary', 'Request for Correction', 'Request for Justification Report Download', 'Track Correction Request', 'View Saved Statements', 'Corrections Ready For Submission', 'Tag / Replace Challan', and 'Track Request for Tag / Replace Challan'. The 'Track Request for Tag / Replace Challan' option is highlighted in blue. Below the menu, there is a form with 'Financial Year' (a dropdown menu) and 'Request Number' (a text input field). A speech bubble points to the highlighted menu item with the text: 'चालान जोड़ना (टैग) / चालान परिवर्तन की स्थिति को जाँचने के लिए यहाँ क्लिक करें'.

3. चालान जोड़ना (टैग) / चालान परिवर्तन के लिए सचित्र गाइड

अनुरोध स्थिति की जाँच

Home | About Us | Contact Us | e-Tutorials | Related Links | Logout

Search In Keyword

TDS Centralized Processing Cell

TRACES TDS Reconciliation Analysis and Correction Enabling System

सत्यमेव जयते Government of India Income Tax Department

Dashboard Statements / Payments Defaults Communications Downloads Profile Help

Track Request for Tag / Replace Challan

Please enter demand financial year and request number to track request

Financial Year* 2016-17 Request Number 4436 Search

Request Number	Demand Type	Financial Year	Quarter	Form Type	Total Demand (₹)	Status	Remarks	Tagged Challans
4436	Penalty	2016-17	Q1	24Q	544969.95	Submitted		

अनुरोध स्थिति देखने के लिए वित्तीय वर्ष और अनुरोध संख्या का चयन करें

ध्यान दें :-जब टैग चालान / चालान परिवर्तन के लिए अनुरोध सफलतापूर्वक दर्ज हो तब स्थिति सबमिटेड दर्शाती है

3. चालान जोड़ना (टैग) / चालान परिवर्तन के लिए सचित्र गाइड

अनुरोध स्थिति की जाँच

Home | About Us | Contact Us | e-Tutorials | Related Links | Logout

Search In Keyword

TDS Centralized Processing Cell

TRACES TDS Reconciliation Analysis and Correction Enabling System

सत्यमेव जयते Government of India Income Tax Department

Dashboard Statements / Payments **Defaults** Communications Downloads Profile Help

Track Request for Tag / Replace Challan

Please enter demand financial year and request number to track request

Financial Year* 2016-17 Request Number 4436 Search

Request Number	Demand Type	Financial Year	Quarter	Form Type	Total Demand (₹)	Status	Remarks	Tagged Challans
4436	Penalty	2016-17	Q1	24Q	544969.95	Processed		

ध्यान दें :-जब टैग चालान / चालान परिवर्तन के लिए अनुरोध सफलतापूर्वक टीडीएस सीपीसी द्वारा संशाधित हो जाती है तब स्थिति **प्रोसेस्ड** दर्शाती है

धन्यवाद

कृपया ध्यान दें :

- 1) प्रतिक्रिया के लिए : आप हमें अपनी प्रतिक्रिया contactus@tdscpc.gov.in पर साझा कर सकते हैं।
- 2) किसी भी प्रश्न के लिए : आप ट्रेसेज़ वेबसाइट पर ऑनलाइन शिकायत के रूप में 'रिकेस्ट फॉर रेज़ल्यूशन (समाधान के लिए अनुरोध)' पर अपनी राय रख सकते हैं।
- 3) वेबसाइट से संबंधित किसी भी प्रश्न के लिए : आप नीचे वर्णित नंबर पर अपने तथ्य रख सकते हैं।

टोल फ्री नंबर - 1800103 0344

लैंड लाइन नंबर - 0120 4814600